УПРАВЛЕНИЕ ФЕДЕРАЛЬНОЙ СЛУЖБЫ
ГОСУДАРСТВЕННОЙ СТАТИСТИКИ
ПО СВЕРДЛОВСКОЙ ОБЛАСТИ И
КУРГАНСКОЙ ОБЛАСТИ

Индекс промышленного производства по Свердловской области

апрель 2023 года

УПРАВЛЕНИЕ ФЕДЕРАЛЬНОЙ СЛУЖБЫ ГОСУДАРСТВЕННОЙ СТАТИСТИКИ ПО СВЕРДЛОВСКОЙ ОБЛАСТИ И КУРГАНСКОЙ ОБЛАСТИ

Индекс промышленного производства

по Свердловской области

апрель 2023 года

01 ИНДЕКС ПРОМЫШЛЕННОГО ПРОИЗВОДСТВА

02 ДОБЫЧА ПОЛЕЗНЫХ ИСКОПАЕМЫХ

03 ОБРАБАТЫВАЮЩИЕ ПРОИЗВОДСТВА

04 ОБЕСПЕЧЕНИЕ ЭЛЕКТРИЧЕСКОЙ ЭНЕРГИЕЙ, ГАЗОМ И ПАРОМ

05 ВОДОСНАБЖЕНИЕ, ВОДООТВЕДЕНИЕ, УТИЛИЗАЦИЯ ОТХОДОВ

* Ежемесячные данные оперативной статистики

ИНДЕКС ПРОМЫШЛЕННОГО ПРОИЗВОДСТВА

апрель 2023 г.
к апрелю 2022 г.,%

110,6

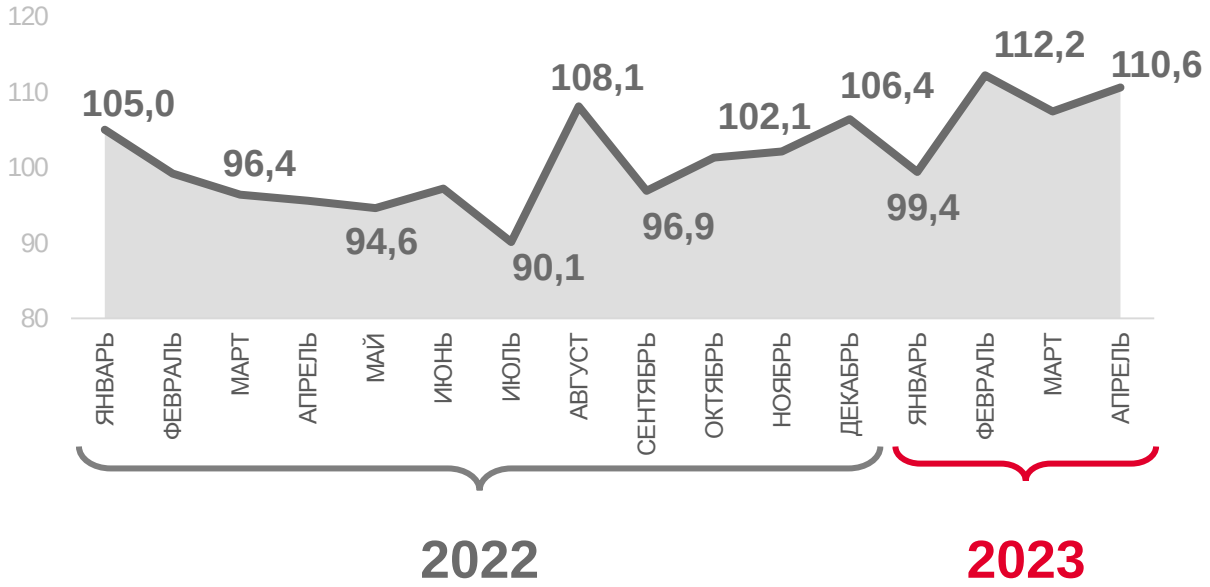

ИНДЕКС ПРОМЫШЛЕННОГО ПРОИЗВОДСТВА

январь-апрель 2023 г.
к январю-апрелю 2022 г.,%

107,4

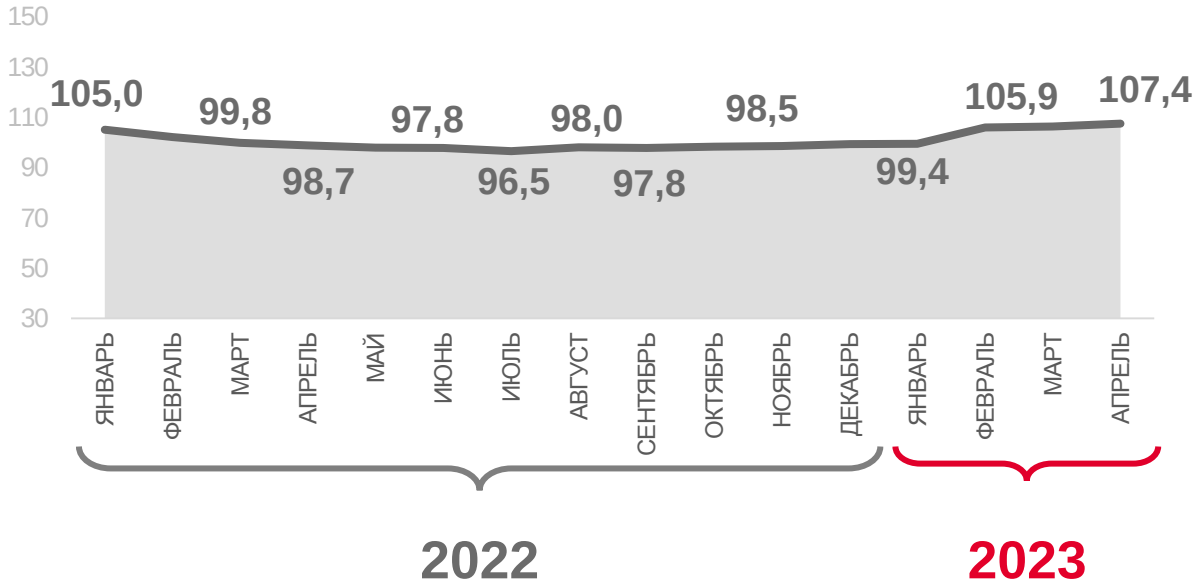

ИНДЕКСЫ ПРОИЗВОДСТВА

январь-апрель 2023 г.
к январю-апрелю 2022 г.,%

107,4 ИПП

110,5 Обрабатывающие производства

100,7 Обеспечение электрической энергией, газом и паром; кондиционированием воздуха

93,4 Добыча полезных ископаемых

85,1 Водоснабжение; водоотведение, организация сбора и утилизация отходов, деятельность по ликвидации загрязнений

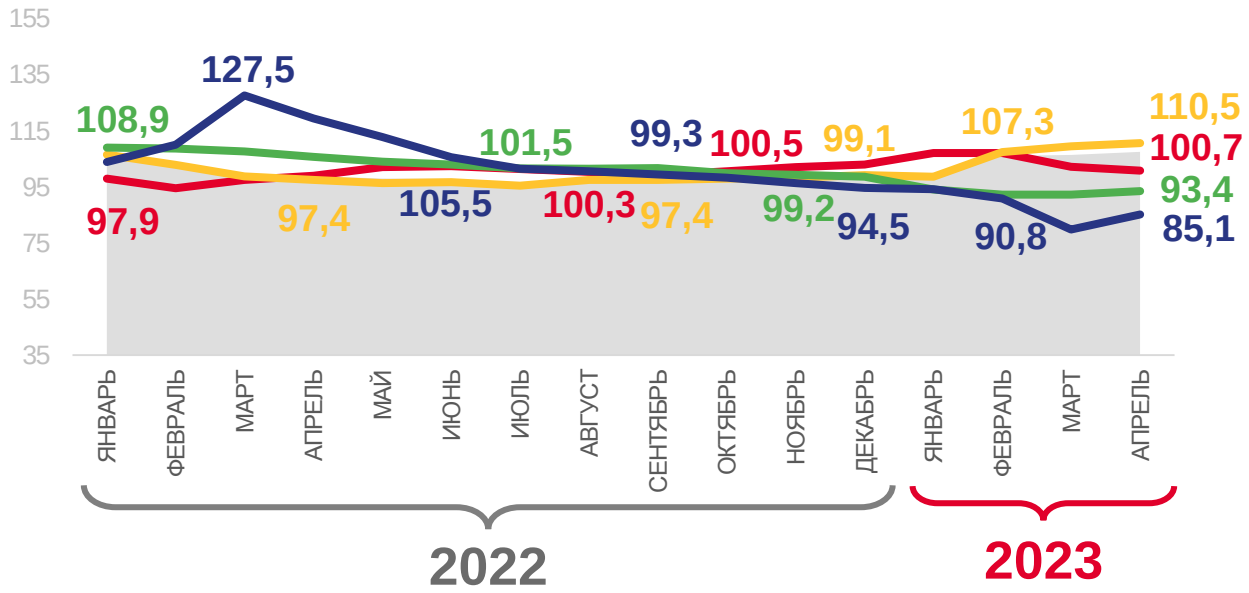

Индекс промышленного производства
Обрабатывающие производства
Добыча полезных ископаемых
Обеспечение электрической энергией, газом и паром; кондиционированием воздуха
Водоснабжение; водоотведение, организация сбора и утилизация отходов, деятельность по ликвидации загрязнений

ИНДЕКСЫ ПРОИЗВОДСТВА

апрель 2023 г.
к апрелю 2022 г.,%

110,6
ИПП

114,1
Обрабатывающие производства

101,7
Водоснабжение; водоотведение, организация сбора и утилизация отходов, деятельность по ликвидации загрязнений

97,4
Добыча полезных ископаемых

96,2
Обеспечение электрической энергией, газом и паром; кондиционированием воздуха

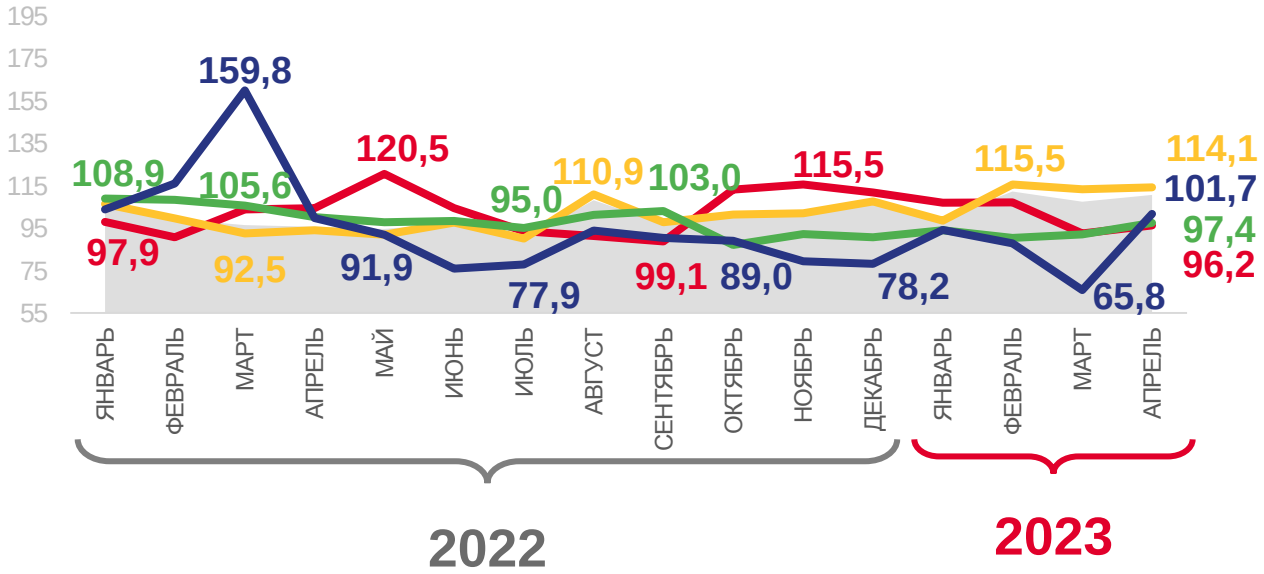

- Индекс промышленного производства
- Обрабатывающие производства
- Добыча полезных ископаемых
- Обеспечение электрической энергией, газом и паром; кондиционированием воздуха
- Водоснабжение; водоотведение, организация сбора и утилизация отходов, деятельность по ликвидации загрязнений

ИНДЕКСЫ ПРОИЗВОДСТВА

апрель 2023 г.
к марту 2023 г.,%

91,8 ИПП

114,1 Водоснабжение; водоотведение, организация сбора и утилизация отходов, деятельность по ликвидации загрязнений

101,6 Добыча полезных ископаемых

95,5 Обеспечение электрической энергией, газом и паром; кондиционированием воздуха

90,1 Обрабатывающие производства

ДОБЫЧА ПОЛЕЗНЫХ ИСКОПАЕМЫХ

апрель 2023 г.
к марту 2023 г., %

101,6
Добыча полезных ископаемых

102,3
Добыча металлических руд

100,2
Добыча прочих полезных ископаемых

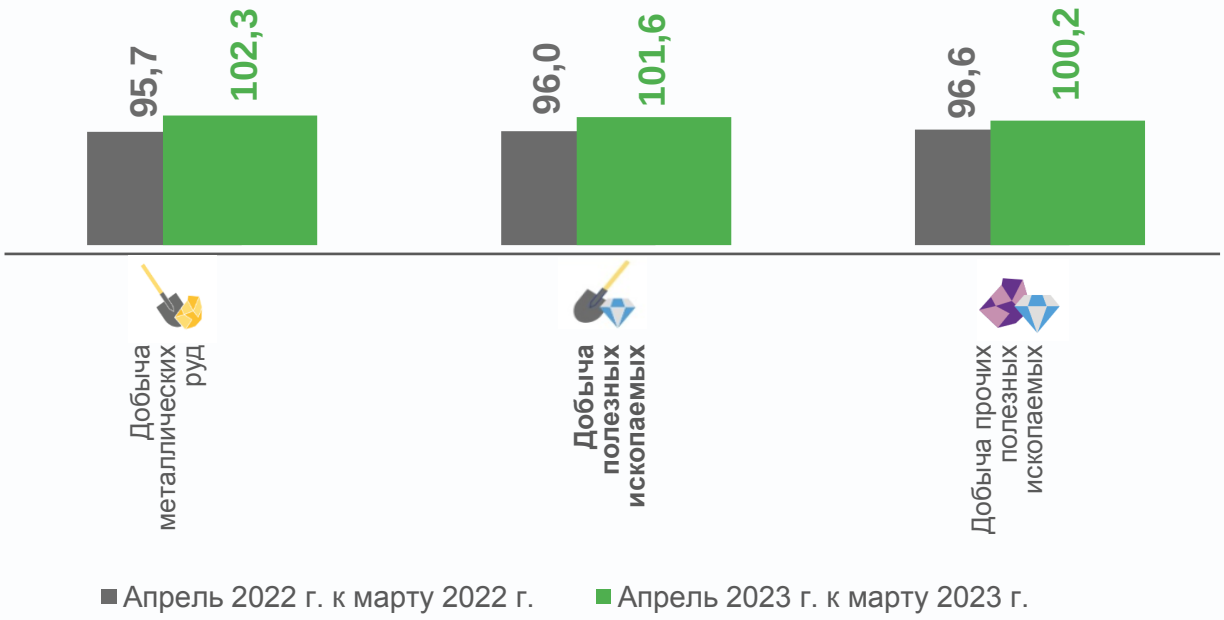

ОБРАБАТЫВАЮЩИЕ ПРОИЗВОДСТВА

апрель 2023 г.
к марту 2023 г., %

90,1
Обрабатывающие производства

113,1
Производство прочей неметаллической минеральной продукции

90,4
Производство готовых металлических изделий, кроме машин и оборудования

89,3
Производство металлургическое

87,8
Производство прочих транспортных средств и оборудования

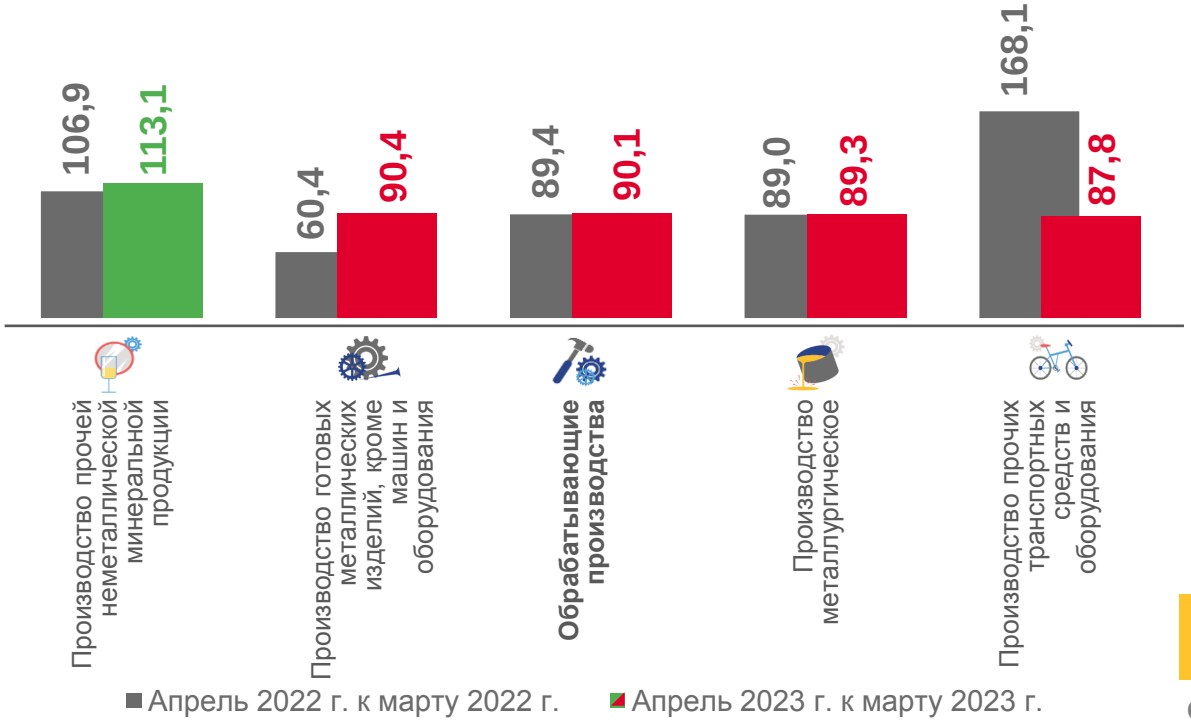

ОБЕСПЕЧЕНИЕ ЭЛЕКТРИЧЕСКОЙ ЭНЕРГИЕЙ, ГАЗОМ И ПАРОМ; КОНДИЦИОНИРОВАНИЕ ВОЗДУХА

апрель 2023 г.
к марту 2023 г., %

95,5
Обеспечение электрической энергией, газом и паром; кондиционирование воздуха

101,7
Производство, передача и распределение электроэнергии

78,3
Производство, передача и распределение пара и горячей воды; кондиционирование воздуха

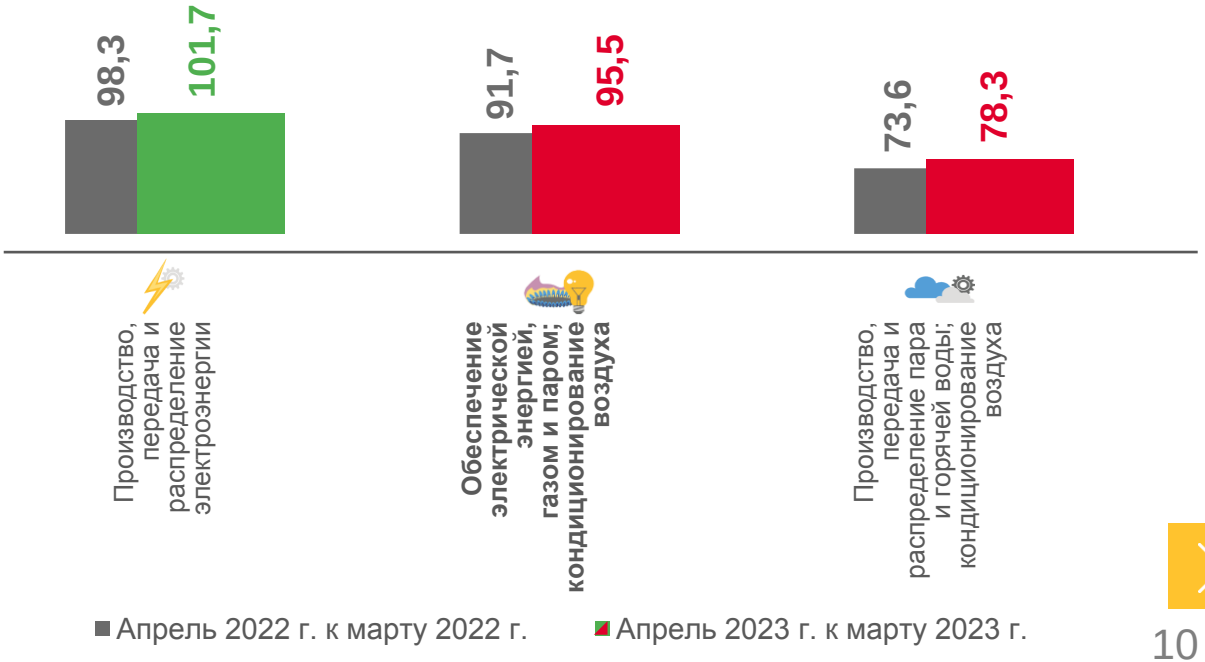

ВОДОСНАБЖЕНИЕ, ВОДООТВЕДЕНИЕ, УТИЛИЗАЦИЯ ОТХОДОВ

апрель 2023 г.
к марту 2023 г., %

114,1
Водоснабжение; водоотведение, организация сбора и утилизации отходов, деятельность по ликвидации загрязнений

124,2
Сбор, обработка и утилизация отходов; обработка вторичного сырья

102,5
Сбор и обработка сточных вод

97,6
Забор, очистка и распределение воды

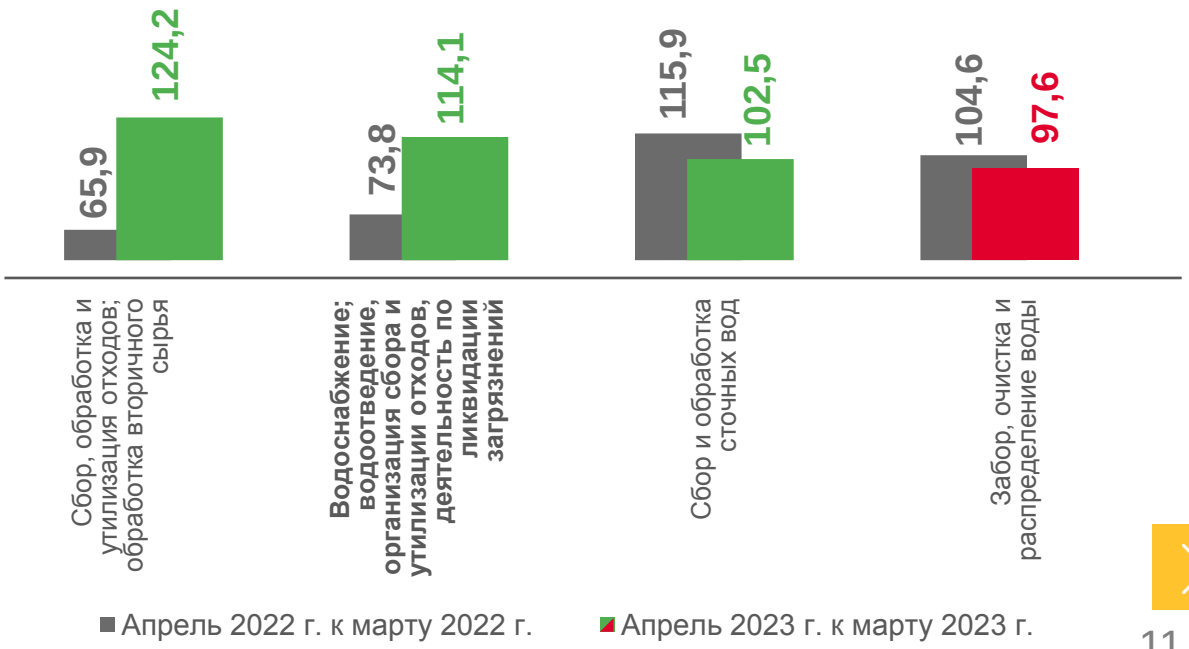

ИНДЕКСЫ ПРОИЗВОДСТВА ПО ОСНОВНЫМ ВИДАМ ОБРАБАТЫВАЮЩИХ ПРОИЗВОДСТВ

апрель 2023 г. к марту 2023 г., %

113,1% Производство прочей неметаллической минеральной продукции

111,5% Деятельность полиграфическая и копирование носителей информации

82,1% Производство электрического оборудования
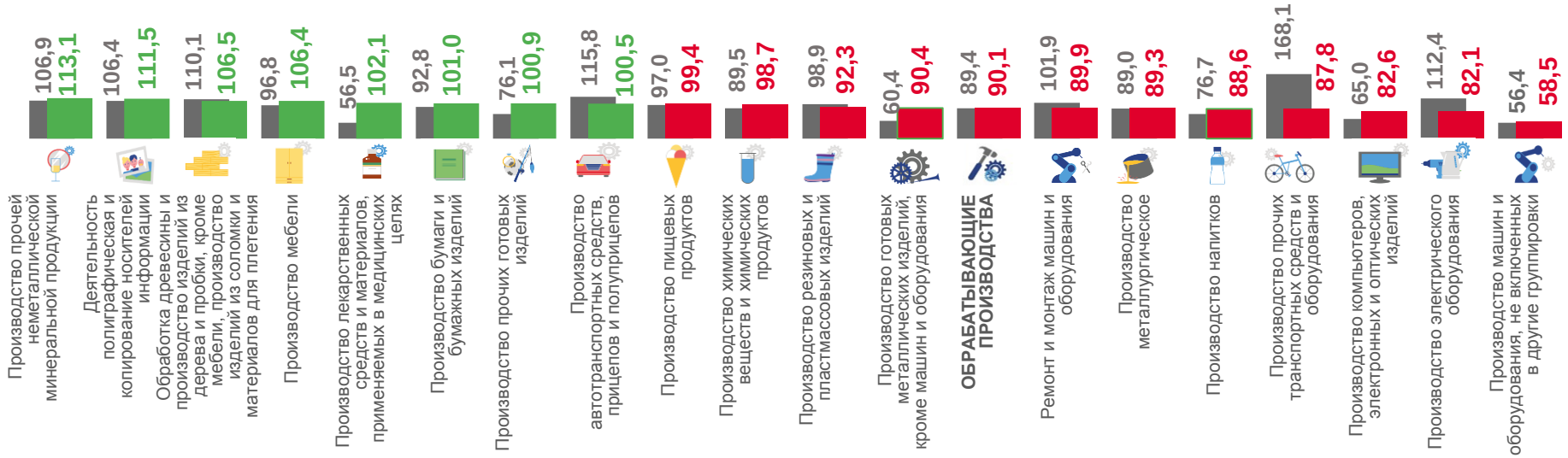
58,5% Производство машин и оборудования, не включенных в другие группировки